

V O L V O



EX30 Essential, P3 Elektrický

815 000 Kč

Vytvořeno: 3. 3. 2026

Vaše konfigurace

EX30 Essential, P3 Elektrický (2027)

815 000 Kč

světle modrá Cloud Blue

Již započteno v ceně

18" kola z lehké slitiny s 5 paprsky s výbrusy, stříbrná
Silver

Již započteno v
ceně

Interiér Indigo

Již započteno v ceně

Celkem

815 000 Kč

Vč. DPH

Funkce

Balení a nakládání

- 12V zásuvka v zavazadlovém prostoru
- LED osvětlení, zavazadlový prostor

Bezpečnost a zabezpečení

- Airbag řidiče
- Centrální zamykání s dvojitým jištěním
- Čipová karta NFC
- Digitální klíč
- Dvoustupňové airbagy spolujezdce
- Lékárnička
- Nafukovací clona
- Ochrana proti bočnímu nárazu
- Ochrana proti poranění krční páteře
- Ručně ovládaná dětská bezpečnostní pojistka dveří
- Software alkoholového zámku
- Uchycení dětské sedačky ISOFIX
- Volvo Guard Alarm
- Vypínač airbagu spolujezdce
- Výstražný trojúhelník

Exteriér

- 18" kola z lehké slitiny s 5 paprsky s výbrusy, stříbrná Silver
- Kryty vnějších zpětných zrcátek, leskle černé
- LED světlomety s automatickým přepínáním dálkových světel
- Letní pneumatiky
- Mlhová světla, zadní
- Střešní spoiler, barevně sladěný
- Zadní LED světla

Interiér

- Dekorativní obložení interiéru v provedení Denim
- Dekorativní provedení výdechů ventilace, modré
- Osvětlení interiéru
- Přední úložný prostor
- Velké kapsy ve dveřích
- Vyjímatelná zadní úložná schránka
- Výsuvné držáky nápojů a odkládací prostor
- Zadní kapsy na telefon

Klima

- Jednozónová klimatizace
- Senzor vlhkosti

Nabíjení

- 11kW palubní nabíječka
- Obousměrné nabíjení
- Nabíjecí kabel pro připojení k nabíjecí stanici, 5 m (22 kW)
- Plug & Charge

Podpora řidiče

- 12,3" centrální displej
- Aktivní podpora řízení pro předcházení střetu s chodcem nebo cyklistou
- Brzdění po nárazu
- Hrozící riziko přejetí dělicí čáry
- Inteligentní asistent rychlosti (ISA)
- LED světlomety
- Ovládání jedním pedálem
- Parkovací asistent, přední a zadní
- Pokročilé sensorické technologie
- Systém na předcházení a zmírňování kolizí
- Systém ochrany před srážkou s protijedoucím vozidlem prostřednictvím automatického brzdění
- Systém upozornění při otevírání dveří
- Systém varování před křížujícím provozem vpředu (Front Cross Traffic Alert)
- Varování před blížící se kolizí zezadu
- Adaptivní tempomat ACC vč. asistenta jízdy v dopravních kolonách (specifická funkce dostupná od výbavy CORE)
- Automatické brzdění na křižovatkách
- Dešťový senzor
- Informační systém monitorující mrtvý úhel (BLIS)
- Jízdní režimy
- Omezovač rychlosti
- Park Assist Camera (kamera parkovacího asistenta) pro výhled vzadu
- Podvozek Comfort
- Systém kontroly pozornosti řidiče
- Systém ochrany proti neúmyslnému sjetí z vozovky
- Systém udržování vozidla v jízdním pruhu (Lane Keeping Aid)
- Systém varování před křížením cesty jiným vozidlem při couvání s funkcí automatického brzdění
- Toaletní zrcátka
- Výstraha při opouštění jízdního pruhu (Lane Departure Warning)

Sedadla

- 5 sedadel
- Ručně nastavitelné sedadlo řidiče
- Pevná bederní opěra
- Sedadlo spolujezdce s možností ručního nastavení

Technologie a zvuk

- Aktualizace Over-The-Air (OTA)
- Bezdrátová rozhraní Apple CarPlay a Android Auto
- Digitální vysílání Digital Audio Broadcasting (DAB+)
- Kompatibilita s 5G
- Audiosystém High Performance
- Čtyři USB-C porty
- Google Assistant, Google Maps a Google Play
- Volvo Cars aplikace

Výkon

- 1stupňová převodovka s elektronickým řazením
- Hill Start Assist (Asistent pro rozjezd do svahu)
- Hill Descent Control (Asistent pro bezpečný sjezd prudkého svahu)
- Pohon zadních kol (RWD)

Specifikace

Rozměry vozu

Výška vozu při pohotovostní hmotnosti s jednou osobou	Šířka	Délka vozu	Šířka (vč. zrcátek)
1 550 mm	1 838 mm	4 233 mm	2 032 mm
Rozvor kol	Rozchod přední nápravy	Rozchod zadní nápravy	Poloměr otáčení
2 650 mm	1 590 mm	1 595 mm	11 m
Max. prostor pro hlavu vpředu	Prostor pro hlavu vzadu	Šířka ve výšce ramen vpředu	Šířka ve výšce ramen vzadu
1 058 mm	974 mm	1 400 mm	1 346 mm
Prostor pro nohy vpředu	Prostor pro nohy vzadu	Šířka ve výšce boků vpředu	Šířka ve výšce boků vzadu
1 063 mm	821 mm	1 379 mm	1 175 mm

Sedadla a zavazadlový prostor

Počet sedadel	Zavazadlový prostor – 2. řada sedadel nesklopená	Objem zavazadlového prostoru (vpředu)	Zavazadlový prostor – sklopená sedadla
5 Sedadla	400 l	7 l	1 000 l

Pohonný agregát

51 kWh	Doba nabíjení akumulátoru 0–100 % (3 fáze, 16 A) 6 h	Doba nabíjení akumulátoru 10–80 % (DC 150 kW) 26 min	Motorizace RWD
Převodovka Automatická	8.6 s	Maximální rychlost 180 km/h	Maximální výkon (hp) 150 k
Maximální výkon (kW) 110 kW	Emise CO ₂ (kombinované) 0 g/km	Celková spotřeba elektrické energie (WLTP) 17.2 kWh/100 km	Max. točivý moment 343 Nm
Dojezd na elektřinu (kombinovaný) 335 km	Dojezd na elektřinu (město) 440 km	Spotřeba elektrické energie město (WLTP) 13.1 kWh/100 km	

Podvozek a hmotnost

Pohotovostní hmotnost 1 840 kg	Max. hmotnost naloženého vozidla 2210 kg	Max. hmotnost přívěsu 1 000 kg	Max. zatížení střechy 75 kg
--------------------------------------	--	--------------------------------------	------------------------------------

Dopad na životní prostředí

Emise CO₂
(kombinované)

0 g/km

Spotřeba elektrické
energie město
(WLTP)

13.1 kWh/100
km

Střední spotřeba
elektrické energie
(WLTP)

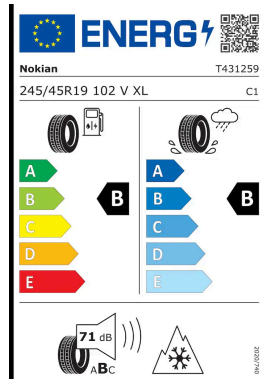
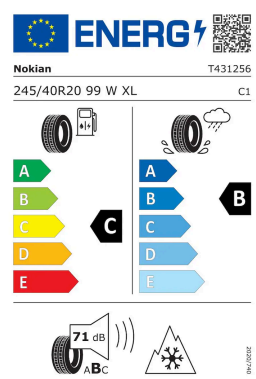
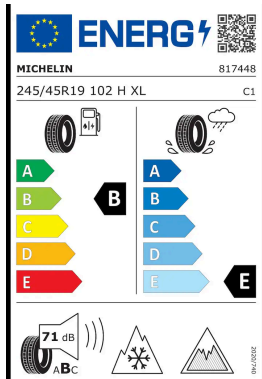
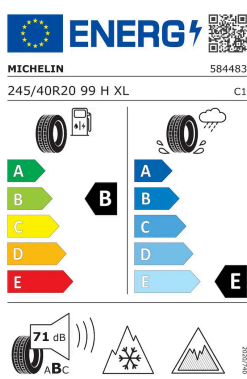
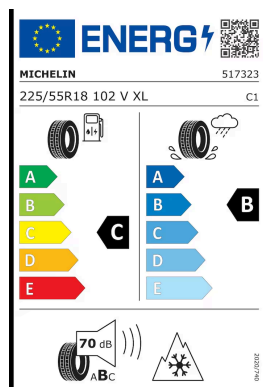
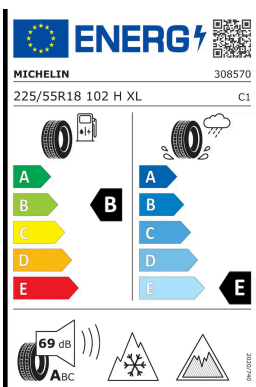
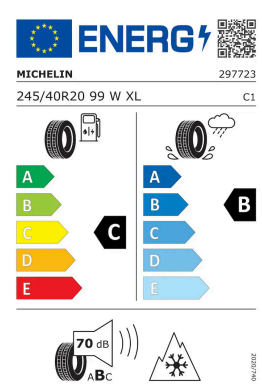
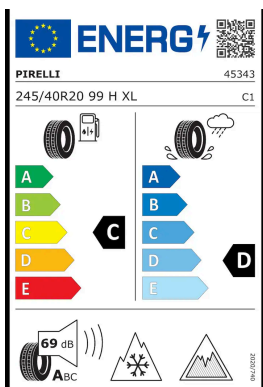
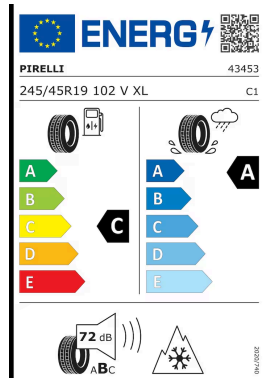
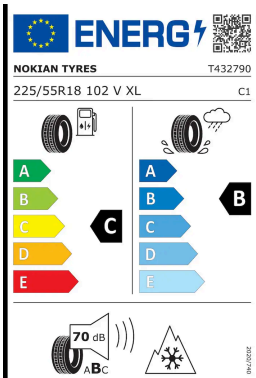
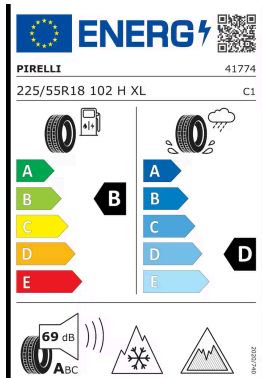
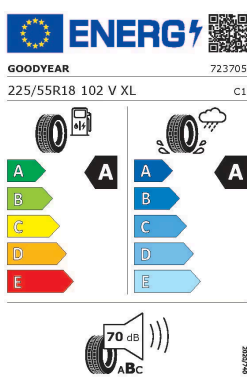
13.3 kWh/100
km

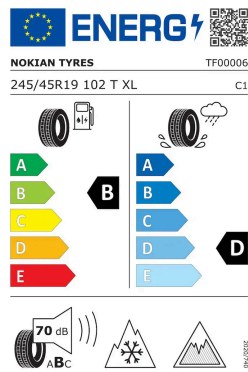
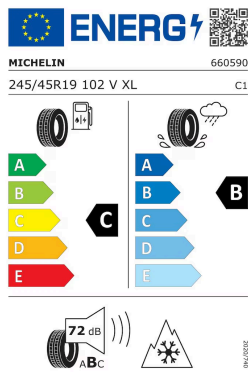
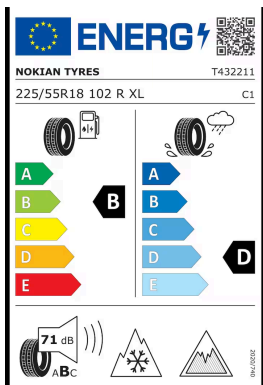
Spotřeba elektrické
energie (velmi vysoké)

22.6 kWh/100
km

Celková spotřeba
elektrické energie
(WLTP)

17.2 kWh/100
km





Vliv na životní prostředí

Hodnoty pro zde udávanou spotřebu paliva a emise CO₂ byly stanoveny na základě nově zavedené metodiky celosvětového harmonizovaného testu lehkých vozidel WLTP (Worldwide Harmonized Light Vehicles Test Procedure), přičemž jsou měřeny také v souladu s testovací procedurou RDE (Real Drive Emission) zaměřující se na zjištění emisí v reálných jízdních podmínkách. Motory splňují požadavky emisní normy EURO 6e.